

2016

REGIONALNY PROGRAM OPERACYJNY



**POWIATOWY URZĄD
PRACY W NYSIE**

2016

REGIONALNY PROGRAM OPERACYJNY

SPIS TREŚCI

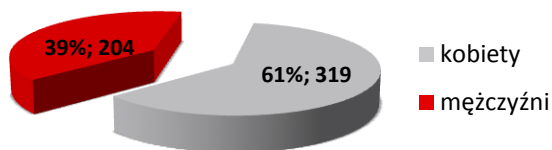
WSTĘP	1
UCZESTNICY.....	1
BUDŻET.....	1
FORMY WSPARCIA	1
EFEKTYWNOŚĆ	1

W Powiatowym Urzędzie Pracy w Nysie w 2016 roku realizowany był projekt współfinansowany ze środków unijnych pn. ***Aktywizacja zawodowa osób bezrobotnych, w tym zwłaszcza znajdujących się w szczególnie trudnej sytuacji na rynku pracy w powiecie nyskim (II)*** w ramach Regionalnego Programu Operacyjnego Województwa Opolskiego na lata 2014-2020.

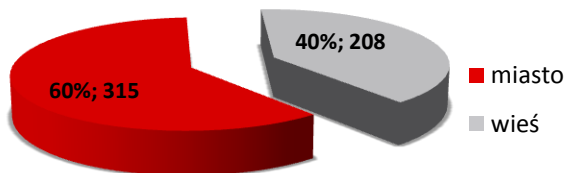
Głównym celem projektu było zwiększenie możliwości zatrudnienia osób bezrobotnych powyżej 29 roku życia, w tym znajdujących się w szczególnie trudnej sytuacji na rynku pracy w powiecie nyskim. Uczestnikami były łącznie 523 osoby, a czas realizacji projektu to 01.01.2016 – 31.12.2016 r.

W projekcie udział wzięło 319 kobiet, które stanowiły 61% wszystkich uczestników oraz 204 mężczyzn, czyli 39% ogółu. W grupie uczestników dominowali mieszkańcy miast, których było 315, co daje 60%. Mieszkańcy wsi stanowili więc 40% i ich liczba wyniosła 208.

Rysunek 1. Uczestnicy projektu w 2016 roku
wg płci

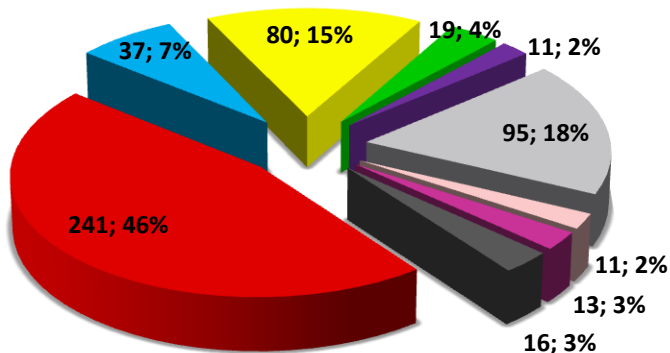


Rysunek 2. Uczestnicy projektu w 2016 roku
wg miejsca zamieszkania



Największy odsetek uczestników stanowili mieszkańcy gminy Nysa – 46%, czyli 241 osób, natomiast najmniejszą liczbę mieszkańców gminy Skoroszyce i Kamiennik – po 11 osób, czyli po 2%.

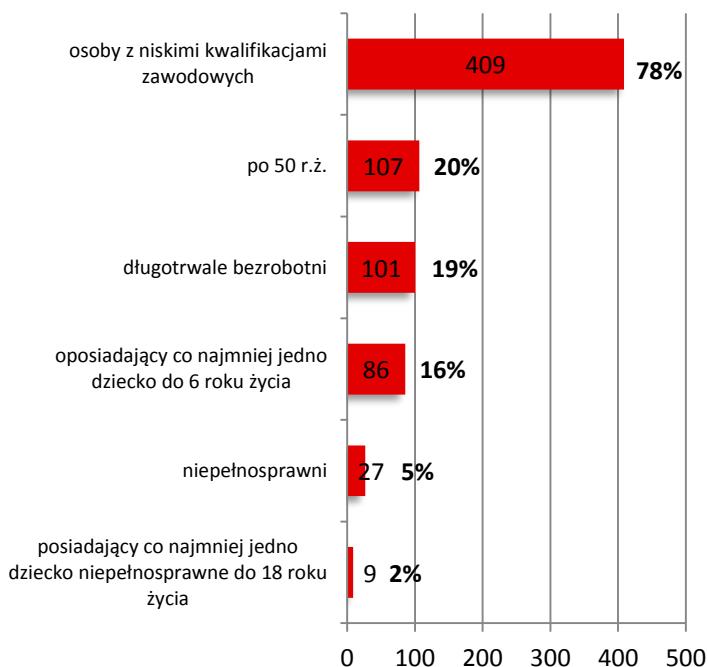
Rysunek 3. Uczestnicy projektu w 2016 roku wg gmin



- Głuchołazy (miejsko-wiejska)
- Kamiennik (wiejska)
- Korfantów (miejsko-wiejska)
- Łambinowice (wiejska)
- Nysa (miejsko-wiejska)
- Otmuchów (miejsko-wiejska)
- Paczków (miejsko-wiejska)
- Pakośćawice (wiejska)34
- Skoroszyce (wiejska)

Wśród uczestników dominowały osoby z niskimi kwalifikacjami zawodowymi, które stanowiły 78% ogółu. Szczegółową strukturę uczestników projektu według wybranych kategorii osób bezrobotnych prezentuje rysunek 4.

Rysunek 4. Uczestnicy projektu w 2016 roku wg wybranych kategorii osób bezrobotnych



Na realizację projektu w 2016 roku wydatkowano 3.362.287,55 zł*, czyli średnio na jednego uczestnika 6 428,85zł.

Środki wydatkowane w 2016 roku w ramach projektu *Aktywizacja zawodowa osób bezrobotnych, w tym zwłaszcza znajdujących się w szczególnie trudnej sytuacji na rynku pracy w powiecie nyskim (III)*

KWOTA WYDATKOWANA (w zł)	LICZBA UCZESTNIKÓW	ŚREDNI WYDATEK NA OSOBE (w zł)
3.362.287,55	523	6428,85

Środki wydatkowane w ramach projektu *Aktywizacja zawodowa osób bezrobotnych, w tym zwłaszcza znajdujących się w szczególnie trudnej sytuacji na rynku pracy w powiecie nyskim (III)* wg form wsparcia

FORMA WSPARCIA	KWOTA WYDATKOWANA (w zł)	LICZBA UCZESTNIKÓW	ŚREDNI WYDATEK NA OSOBE (w zł)
STAŻ	2 726 072,01	444	6 139,80
SZKOLENIE	110 463,63	47	2 350,29
JEDNORAZOWE ŚRODKI NA PODJĘCIE DZIAŁALNOŚCI	525 751,91	32	16 429,75

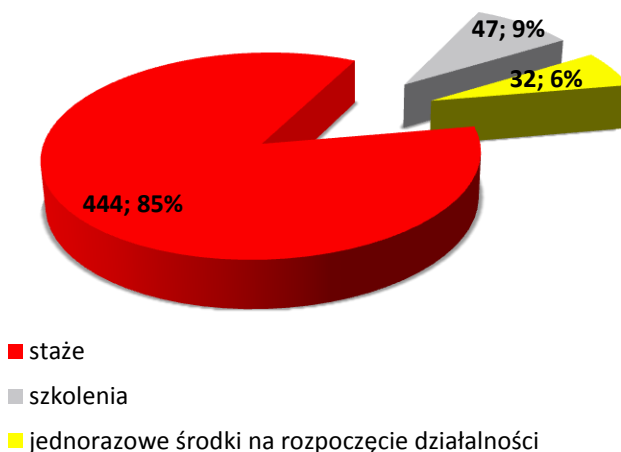
*stan na koniec XII 2016 r.

W ramach projektu zaplanowano 3 formy wsparcia dla osób bezrobotnych:

- szkolenia
- staże
- jednorazowe środki na rozpoczęcie działalności gospodarczej.

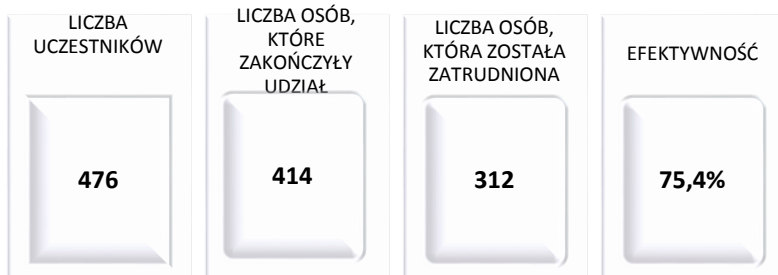
W stażach wzięły udział 444 osoby, w tym 306 kobiet i 138 mężczyzn. Uczestnikami szkoleń było natomiast 43 mężczyzn i 4 kobiety, czyli łącznie 47 osób. Jednorazowe środki na podjęcie działalności gospodarczej przyznano 32 osobom: 9 kobietom i 23 mężczyznom.

Rysunek 5. Uczestnicy projektu wg form wsparcia



W projekcie wzięły udział łącznie 523 osoby do udziału w projekcie, w tym 491 uczestników staży i szkoleń, z których udział w projekcie zakończyło 414 osób, a 312 podjęło pracę. Efektywność zatrudnieniowa została więc osiągnięta na poziomie 75,36%.

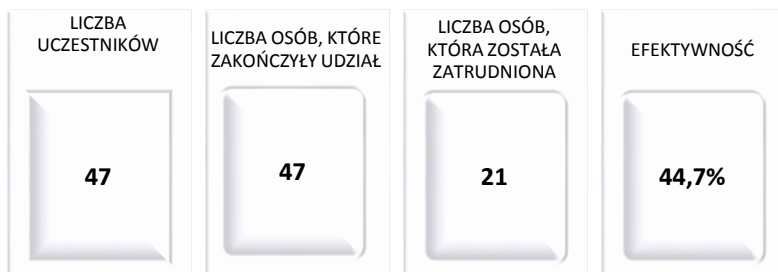
Realizacja i efektywność projektu *Aktywizacja zawodowa osób bezrobotnych, w tym zwłaszcza znajdujących się w szczególnie trudnej sytuacji na rynku pracy w powiecie nyskim (II)*



*Bez osób, które otrzymały jednorazowe środki na podjęcie działalności gospodarczej.

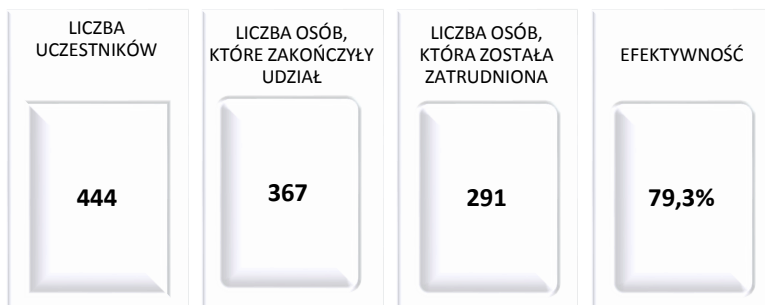
W szkoleniach wzięło udział 47 osób. Wszyscy uczestnicy zakończyli udział, a 21 z nich podjęło zatrudnienie po zakończonym szkoleniu.

Realizacja i efektywność **szkoleń** w ramach projektu



W stażach natomiast wzięły udział 444 osoby, z tego 367 osób zakończyło udział, a 291 podjęło pracę po ukończonym stażu.

Realizacja i efektywność **staży** w ramach projektu



OBJAŚNIENIA:

OSOBY, KTÓRE ZAKOŃCZYŁY UDZIAŁ

to osoby, które zakończyły udział w projekcie zgodnie z zaplanowaną ścieżką lub które przerwały udział w projekcie ze względu na podjęcie pracy.

OSOBY, KTÓRE ZOSTAŁY ZATRUDNIONE

zgodnie z projektowymi wytycznymi są to osoby, które podjęły zatrudnienie w okresie 90 dni od zakończenia udziału w projekcie na min. 3 miesiące na min. ½ etatu.

EFEKTYWNOŚĆ

to stosunek liczby osób, które podjęły zatrudnienie do liczby osób, które zakończyły udział w projekcie.

