

2016

ROBOTY PUBLICZNE



**POWIATOWY URZĄD
PRACY W NYSIE**

SPIS TREŚCI

CO TO TAKIEGO?	1
UCZESTNICY.....	1
BUDŻET.....	1
EFEKTYWNOŚĆ	1

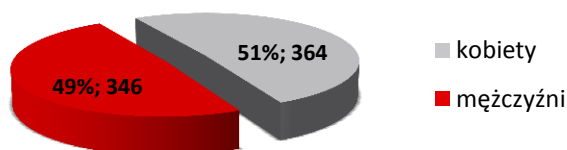
Roboty publiczne to zatrudnienie bezrobotnego przy wykonywaniu prac organizowanych przez powiaty (z wyłączeniem prac organizowanych w urzędach pracy), gminy, organizacje pozarządowe statutowo zajmujące się problematyką: ochrony środowiska, kultury, oświaty, kultury fizycznej i turystyki, opieki zdrowotnej, bezrobocia oraz pomocy społecznej, a także spółki wodne i ich związki, jeżeli prace te są finansowane lub dofinansowane ze środków samorządu terytorialnego, budżetu państwa, funduszy celowych, organizacji pozarządowych, spółek wodnych i ich związków. Roboty mogą być organizowane na dowolnym stanowisku pracy, zarówno w przypadku pracy fizycznej, jak i umysłowej do 6 lub do 12 miesięcy.

Organizator robót publicznych, który zatrudni skierowanych bezrobotnych na okres:

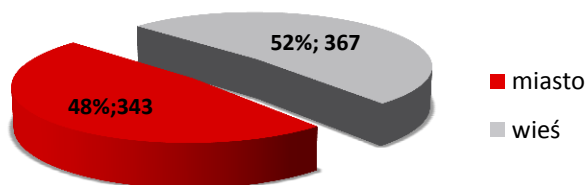
- **do 6 miesięcy**, otrzymuje zwrot części kosztów poniesionych na wynagrodzenia, nagrody oraz składki na ubezpieczenia społeczne w wysokości uprzednio uzgodnionej z powiatowym urzędem pracy; zwrot ten nie może przekroczyć jednak kwoty, która jest iloczynem liczby zatrudnionych w miesiącu w przeliczeniu na pełny wymiar czasu pracy oraz 50% przeciętnego wynagrodzenia obowiązującego w ostatnim dniu zatrudnienia każdego rozliczanego miesiąca i składek na ubezpieczenia społeczne od refundowanego wynagrodzenia,
- **do 12 miesięcy**, otrzymuje refundację w wysokości uprzednio uzgodnionej, nieprzekraczającej jednak kwoty przeciętnego wynagrodzenia i składek na ubezpieczenia społeczne od refundowanego wynagrodzenia za każdego bezrobotnego. W tym przypadku refundacja obejmuje koszty poniesione za co drugi miesiąc ich zatrudnienia.

W 2016 roku uczestnikami robót publicznych było łącznie 710 osób, z czego 51% stanowiły kobiety, a 49% mężczyźni. Nieco ponad połowa uczestników, czyli 52% to mieszkańcy wsi, miasta natomiast 48%.

Rysunek 1. Uczestnicy dofinansowania robót publicznych w 2016 roku wg płci

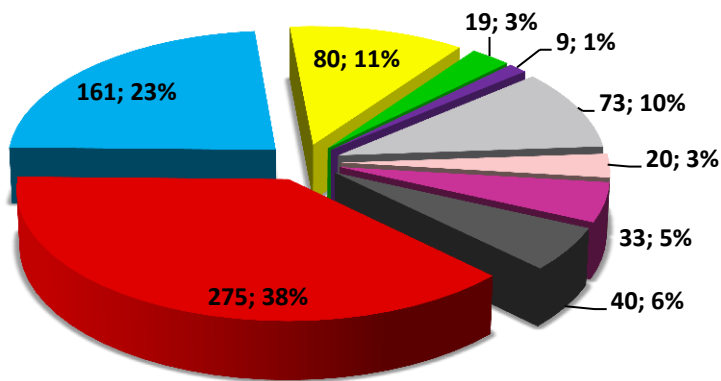


Rysunek 2. Uczestnicy robót publicznych w 2016 roku wg miejsca zamieszkania



Najwięcej uczestników robót publicznych to mieszkańcy gminy Nysa 270 osób, czyli 38% ogółu), w dalszej kolejności mieszkańcy gminy Otmuchów (165, 23% ogółu). Najmniej liczna grupa to natomiast mieszkańcy gminy Skoroszyce (9 osób, czyli 1%).

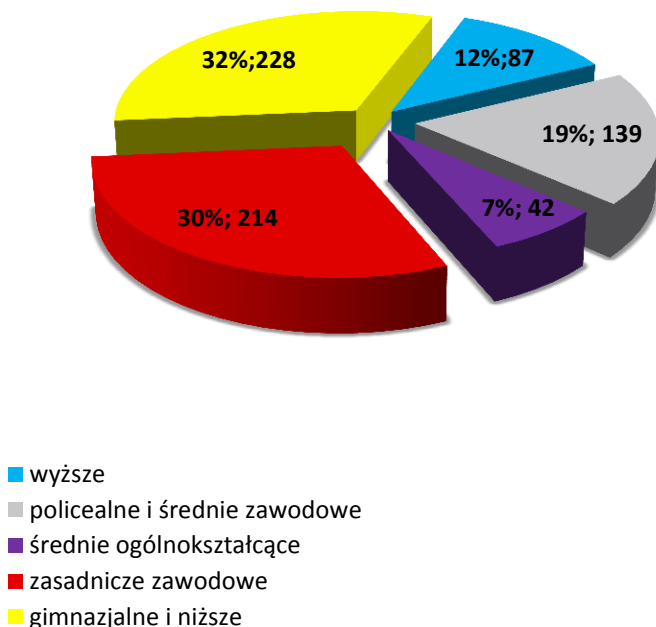
Rysunek 3. Uczestnicy robót publicznych w 2016 roku wg gmin



- Głuchołazy (miejsko-wiejska)
- Kamiennik (wiejska)
- Korfantów (miejsko-wiejska)
- Łambinowice (wiejska)
- Nysa (miejsko-wiejska)
- Otmuchów (miejsko-wiejska)
- Paczków (miejsko-wiejska)
- Pakość (wiejska)
- Skoroszyce (wiejska)

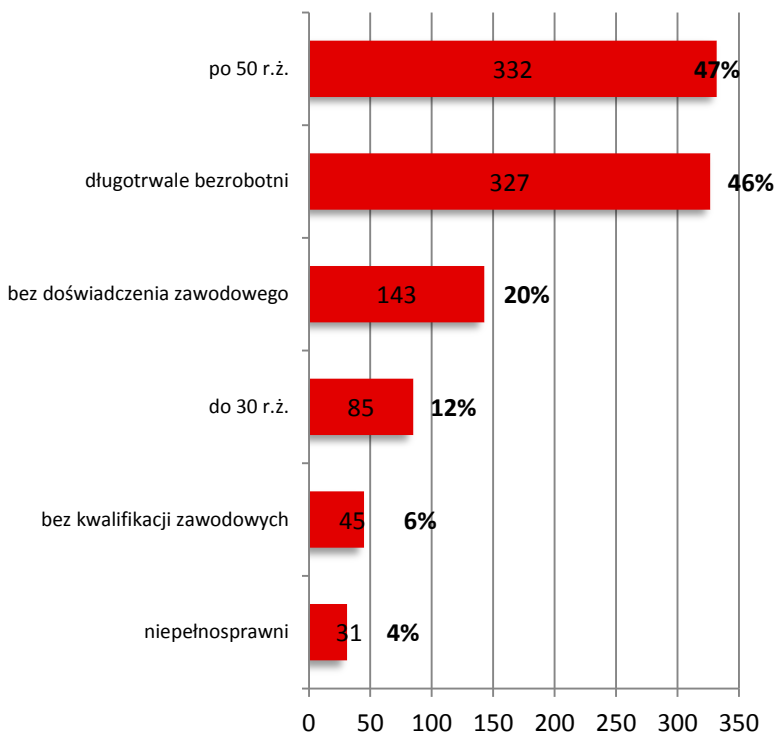
Biorąc pod uwagę wykształcenie uczestników najwięcej z posiadało wykształcenie gimnazjalne lub niższe (32%), najmniej natomiast średnie ogólnokształcące (7%). Warto zauważyć, że ponad połowa (62%) osób pracujących w ramach robót publicznych nie miała wykształcenia średniego. Rozkład ten jest zbliżony do struktury wykształcenia bezrobotnych zarejestrowanych w Powiatowym Urzędzie Pracy w Nysie.

Rysunek 4. Uczestnicy robót publicznych w 2016 roku wg wykształcenia



Uczestnikami robót publicznych były m.in. 332 osoby po 50 roku życia, 327 osób długotrwale bezrobotnych, 143 osoby bez doświadczenia zawodowego, 85 osób do 30 roku życia oraz 45 osób bez kwalifikacji zawodowych, a także 31 osób niepełnosprawnych.

Rysunek 5. Uczestnicy robót publicznych w 2016 roku wg wybranych kategorii osób bezrobotnych



łącznie wydatkowano 5 334 818,96 zł na realizację robót publicznych. Średni wydatek na osobę wyniósł 7 527,91 zł.

Środki wydatkowane w 2016 roku na realizację robót publicznych



Roboty publiczne w 2016 roku organizowane były w ramach podstawowej działalności Powiatowego Urzędu Pracy w Nysie, jak i w ramach programów (z rezerwy ministra):

- Nowe perspektywy
- Zmiana na plus
- Lepsze jutro
- Powrót na rynek pracy
- Wiedza, doświadczenie, zatrudnienie.

676 uczestników robót publicznych zakończyło udział w tej formie aktywizacji w 2016 roku, a 630 podjęło zatrudnienie na okres min. 1 miesiąca w ciągu 3 miesięcy po jej zakończeniu. Efektywność, czyli stosunek liczby osób, które zostały zatrudnione do liczby osób, które zakończyły udział w robotach publicznych, została osiągnięta na poziomie aż 93,2%.

Realizacja i efektywność robót publicznych w 2016 roku



Opracowanie powstało w oparciu o załącznik nr 1 do sprawozdania MRPiPS-02 Efektywność na rzecz promocji zatrudnienia za 2016 rok.

WYDATKI

Koszty poniesione w 2016 roku z Funduszu Pracy na wskazaną formę aktywizacji zawodowej.

UCZESTNICZY

Osoby uczestniczące w danej formie aktywizacji zawodowej, za które w 2016 roku były ponoszone wydatki Funduszu Pracy (czyli wraz z osobami kontynuującymi aktywizację rozpoczętą w roku poprzednim, za które były poniesione wydatki w roku 2016).

OSOBY, KTÓRE ZAKOŃCZYŁY UDZIAŁ

Osoby, które zakończyły udział w danej formie aktywizacji zawodowej w 2016 roku, w tym również osoby, które zakończyły aktywizację rozpoczętą w latach poprzednich. W przypadku form, w których pracodawca ma ustawowy obowiązek zatrudnienia bezrobotnego po zakończeniu okresu refundacji, jako zakończenie udziału w formie wsparcia przyjmuje się datę końcową ustawowego zobowiązania.

OSOBY, KTÓRE ZOSTAŁY ZATRUDNIONE

Osoby, które w trakcie lub w okresie 3 miesięcy od zakończenia udziału w danej formie aktywizacji podjęły pracę i wykonywały ją co najmniej 30 dni – zgodnie z danymi pozyskanymi z ZUS. Przez zatrudnienie należy rozumieć:

- wykonywanie pracy na podstawie stosunku pracy, stosunku służbowego oraz umowy o pracę nakładczą zgodnie z art. 2 ust. 1 pkt 43 ustawy;
- wykonywanie pracy lub świadczenie usług na podstawie usług cywilnoprawnych, w tym umowy agencyjnej, umowy zlecenie, umowy o dzieło albo w okresie członkostwa w rolniczej spółdzielni produkcyjnej, spółdzielni kółek rolniczych lub spółdzielni usług rolniczych zgodnie z art. 2 ust. 1 pkt 11 ustawy;
- wykonywanie działalności gospodarczej na podstawie wpisu do rejestru przedsiębiorców KRS lub CEIDG.

EFEKTYWNOŚĆ

to stosunek liczby osób, które podjęły zatrudnienie do liczby osób, które zakończyły udział w danej formie wsparcia.

